


## TEMEL ÖGELER



### AMBLEM

Erdem amblemi, logonun ana görsel ögesidir. Amblem, kurumu en iyi şekilde, özgün tasarlanmış “yazı” ile birlikte kullanıldığında temsil eder. Buna rağmen, özel tasarlanmış çeşitli mecralar üzerinde (tanıtım malzemeleri, ambalajlar, özel ürünler vb.) tek başına kullanılabilir. Amblem ısmarlama yapılmış özgün bir tasarımdır. İşaretin bütünü veya parçaları tekrar baştan oluşturulamaz veya değiştirilemez.



**Amblem çoğaltılırken, mümkün olan her durumda sağlanmış dijital dokümanlar kullanılmalıdır.**


Doküman İsmi: erdem\_hastahanesi\_amblem.ai

## TEMEL ÖGELER




### AMBLEMİN RENK SEÇENEKLERİ

Erdem Hastahanesi amblemi, kullanıldığı her mecrada tek renk uygulanmalıdır. Amblemi renkli uygulamanın mümkün olmadığı her durumda kullanılmak üzere seçilecek tek renk seçeneği Process Black C'dir.



PANTONE  
485

CMYK	RGB	HTML
C 5,08	R 226	E2231A
M 98,02	G 35	
Y 100	B 26	
K 0,5		



PANTONE  
Black

CMYK	RGB	HTML
C 0	R 0	000000
M 0	G 0	
Y 0	B 0	
K 100		


## TEMEL ÖGELER



### AMBLEMİN KURUMSAL ZEMİN RENGİ ÜZERİNDE KULLANIMI

Erdem Hastahanesi işareti, kurumsal zemin rengi üzerinde kullanıldığında, işareti zeminden ayırarak doğru görünmesini sağlayan koruyucu bir alan kullanılır.

Koruyucu alanın kullanıldığı her işaret ve logo uygulamasında, gofre, lak vb. gibi özel teknikler koruyucu alanı kapsayacak şekilde ayarlanmalıdır.

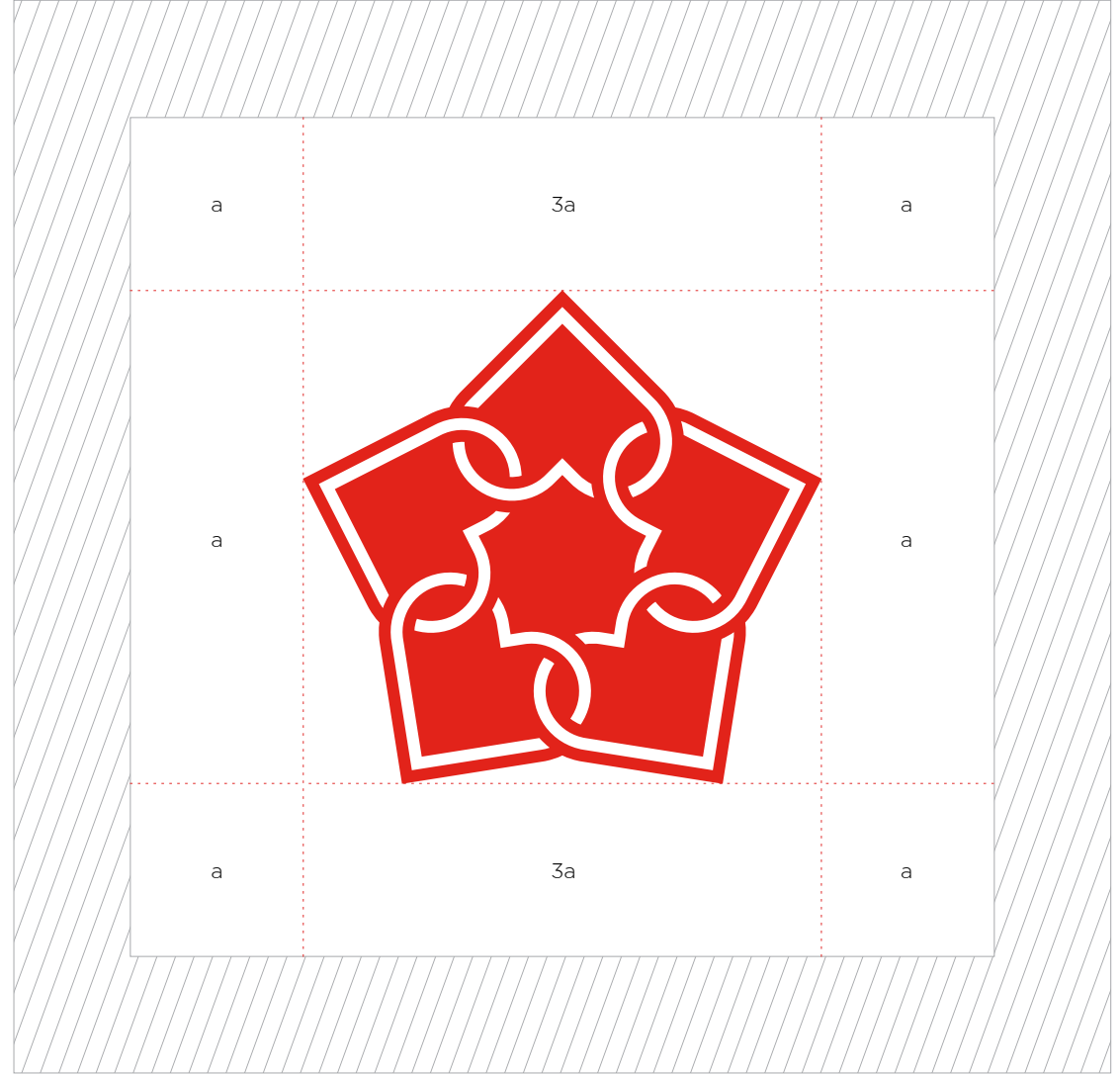


## TEMEL ÖGELER



### AMBLEMİN YAKLAŞMA SINIRLARI

Kurumsal kimlik rehberinde gösterilen durumların dışındaki herhangi bir uygulamada Erdem Hastahanesi amblemine yaklaşma sınırları ile tanımlanan alanın içerisine başka bir grafik, tipografik veya görsel öge girmemelidir. Zemin ya da görüntü üstü kullanım kuralları ayrıca belirtilmiştir.



## TEMEL ÖGELER



### LOGO

Erdem Hastahanesi logosu, (amblem ve yazının birlikte kullanımı) görsel iletişim dünyasında kurumun kendisini, ürün ve hizmetlerini en iyi temsil eden araçtır. Özgün tasarlanmış Erdem Hastahanesi yazısı amblemden ayrılmaz. Bu bölümde tanımlanmış ilişkileri dışında tek başına logo yerine kullanılamaz. Logoya yaklaşma sınırları ve asgari uygulama büyüklüğü ile ilgili bilgiler devam eden sayfalarda yer almaktadır. Logo, ısmarlama yapılmış özgün bir tasarımdır. Logonun bütünü veya parçaları tekrar baştan oluşturulamaz veya değiştirilemez.

### RENK KODLARI

#### Amblem

Pantone **1655 C**  
CMYK **C 5,08 M 98,02 Y 100 K 0,5**  
RGB **R 226 G 35 B 26**  
HTML **E2231A**

#### Logotayp

Pantone **Black**  
CMYK **C 0 M 0 Y 0 K 100**  
RGB **R 0 G 0 B 0**  
HTML **000000**

Logo çoğaltılırken, mümkün olan her durumda sağlanmış dijital dokümanlar kullanılmalıdır.

Doküman İsmi: erdem\_hastahanesi\_logo.ai

**ERDEM HASTAHANESİ**  
KURUMSAL KİMLİK REHBERİ



**ERDEM**  
**HASTAHANESİ**



**ERDEM**  
**HASTAHANESİ**

## TEMEL ÖGELER



### LOGONUN YAKLAŞMA SINIRLARI

Kurumsal kimlik rehberinde gösterilen durumların dışındaki herhangi bir uygulamada Erdem Hastahanesi logosuna yaklaşma sınırları ile tanımlanan alanın içerisine başka bir grafik, tipografik veya görsel öge girmemelidir. Zemin ya da fotoğraf üstü kullanım kuralları ayrıca belirtilmiştir.



## TEMEL ÖGELER



### LOGONUN KORUMA ALANI

Logonun algılanabilirliğini ve görünürlüğünü riske atacak, logoyu oluşturan iki ögenin -işaret ve yazı- birlikteliğini etkileyecek koyu ve/veya karışık bir fotoğraf/görsel üzerinde kullanılması gerektiğinde, logo, tanımı yanda yapılmış koruyucu çerçevede kullanılmalıdır.



## TEMEL ÖGELER



### RENKLİ LOGONUN SİYAH VE GRİ TONLU ZEMİN RENKLERİ ÜZERİNDE KULLANIMI

Bu sayfada, Erdem Hastahanesi logosunun renkli seçeneğinin farklı zeminler üzerinde kullanılabilmesi için gri tonlar üzerinde kullanım örnekleri verilmiştir. Yeterli zıtlığı sağlayan tüm zemin renkleri için koruyucu çerçevenin kullanımına gerek yoktur. %40 ve %40'dan daha koyu tüm gri tonları üzerinde renkli Erdem Hastahanesi logosunun tanımlanmış koruyucu çerçeve ile kullanımı ve yazısının beyaz olarak kullanımı zorunludur. Logonun herhangi bir renk üzerinde uygulanma kuralları, o rengin, bu bölümde tanımlanmış, gri eşdeğeri üzerinde kullanım kuralları ile aynıdır.





## TEMEL ÖGELER



### RENKLİ LOGONUN FARKLI ZEMİN RENKLERİ ÜZERİNDE KULLANIMI

Erdem Hastahanesi logosunun farklı tonlardaki zemin renkleri üzerinde örnek uygulama kuralları bu sayfada verilmiştir.

Logonun algılanabilirliğini ve görünürlüğünü tehlikeye atamayacak tüm açık renkli zeminlerde logo tanımlanmış koruyucu çerçeve olmadan kullanılır. Tanımlanmış koruyucu çerçeve, logonun algılanabilirliği ve görünürlüğü için yardımcı kurumsal renkler ve koyu renkli tüm zemin renkleri üzerinde yazısı da beyaz olacak şekilde kullanılmalıdır.

AÇIK TON



AÇIK TON



ORTA TON



ORTA TON



KOYU TON



KOYU TON



## TEMEL ÖGELER



### TEK RENK LOGONUN SİYAH VE GRİ TONLU ZEMİN RENKLERİ ÜZERİNDE KULLANIMI

Bu sayfada, Erdem Hastahanesi logosunun tek renkli seçeneğinin farklı zeminler üzerinde kullanılabilmesi için gri tonlar üzerinde kullanım örnekleri verilmiştir. Yeterli zıtlığı sağlayan tüm zemin renkleri için koruyucu çerçevenin kullanımına gerek yoktur. Tek renk logonun algılanabilirliği ve görünürlüğü için, %10 - 30 arası tüm gri tonlar üzerinde logonun Pantone Process Black, %40 - %100 arası tüm gri tonlarda amblem koruyucu çerçeve ile, yazısı da beyaz olarak kullanılması gerekir. Logonun herhangi bir renk üzerinde uygulanma kuralları, o rengin, bu bölümde tanımlanmış, gri eşdeğeri üzerinde kullanım kuralları ile aynıdır.



## TEMEL ÖGELER



### RENKLİ LOGONUN GÖRÜNTÜ ÜZERİNDE KULLANIMI

Erdem Hastahanesi logosunun tüm renk seçeneklerinin fotoğraf üzeri uygulamalarında, algılanabilirliği ve görünürlüğü her zaman ön planda tutulmalıdır. Fotoğraf zemininin elverdiği durumlarda (logonun çevresinde algısını ve görünürlüğünü etkileyecek öğeler olmadığında) logo müdahaleye gerek duymadan kullanılabilir.

Logonun algılanabilirliğini ve görünürlüğünü riske atacak, logoyu oluşturan iki ögenin -işaret ve yazı- birlikteliğini etkileyecek koyu ve/veya karışık bir fotoğraf/görüntü üzerinde kullanılması gerektiğinde, logo koruyucu çerçeve içerisinde kullanılmalıdır.



## TEMEL ÖGELER

A 6

### LOGONUN YANLIŞ UYGULAMA ÖRNEKLERİ

**A** Logonun oranları kurumsal kimlik rehberinde tanımlandığı gibidir, değiştirilmez.

**B** Logonun koruma alanı kurumsal kimlik rehberinde tanımlandığı gibidir, çerçeve içinde kullanılmaz.

**C-D** Amblem ve logotaypın konumları değiştirilemez.



**E** Logonun, çok ve tek renkli seçenekleri kurumsal kimlik rehberinde tanımlandığı gibidir, değiştirilmez.

**F** Amblem ve logo hiçbir zaman kontur ile kullanılmaz.

**G** Logonun tek renk seçeneği siyahtır.

**H** Amblem her koşulda dik kullanılmalıdır.

ERDEM HASTAHANESİ  
KURUMSAL KİMLİK REHBERİ



## TEMEL ÖGELER



### KURUMSAL YAZI KARAKTERİ

Erdem Hastahanesi kurumsal yazı karakteri, Fairplex yazı karakteri ailesidir.

Belirlenen kurum kimliğinin devamı için tüm kurumsal basılı malzemeler ve elverdiği oranda diğer mecralarda Fairplex yazı karakteri ailesi kullanılmalıdır.

Kurumsal yazışma malzemelerinde ve sunumlarda tercih edilmesi gereken yazı karakteri ailesi ise Arial'dir.

Doküman İsmi: fairplex.zip

ERDEM HASTAHANESİ  
KURUMSAL KİMLİK REHBERİ

# Aa

ABCÇDEFGĞHIIJK  
LMNOÖPQRSŞTUÜ  
VWXYZabcçdefgğh  
ijklmnoöpqrştuü  
vwxyz0123456789

Fairplex Book  
Emigre©

# Aa

ABCÇDEFGĞHIIJK  
LMNOÖPQRSŞTUÜ  
VWXYZabcçdefgğh  
ijklmnoöpqrştuü  
vwxyz0123456789

Fairplex Bold  
Emigre©

# Aa

ABCÇDEFGĞHIIJK  
LMNOÖPQRSŞTUÜ  
VWXYZabcçdefgğh  
ijklmnoöpqrştuü  
vwxyz0123456789

Fairplex Book Italic  
Emigre©

# Aa

ABCÇDEFGĞHIIJK  
LMNOÖPQRSŞTUÜ  
VWXYZabcçdefgğh  
ijklmnoöpqrştuü  
vwxyz0123456789

Fairplex Bold Italic  
Emigre©